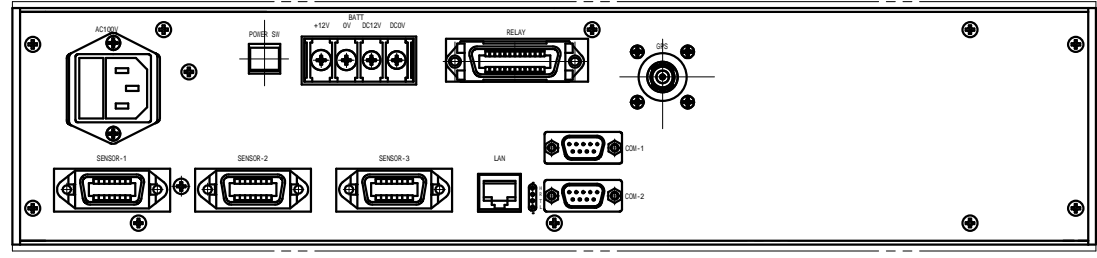
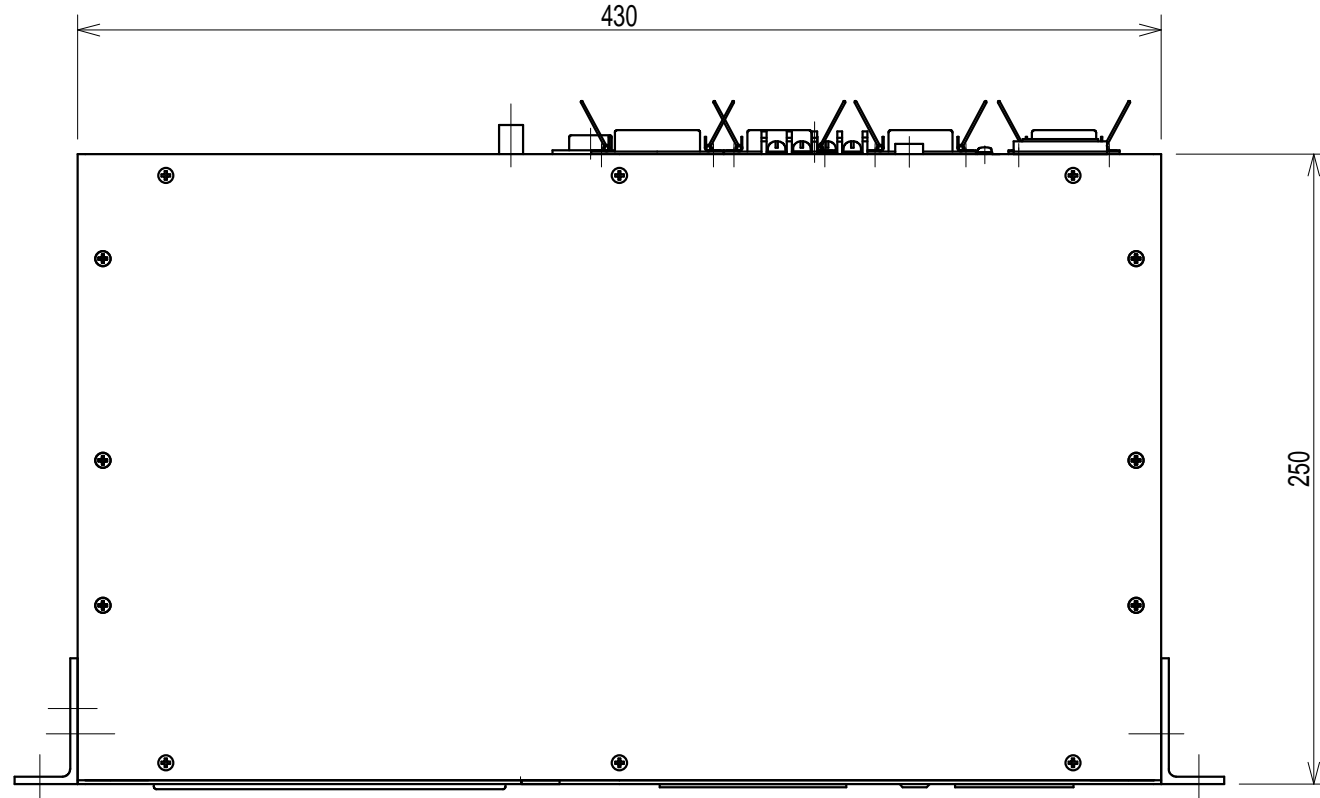


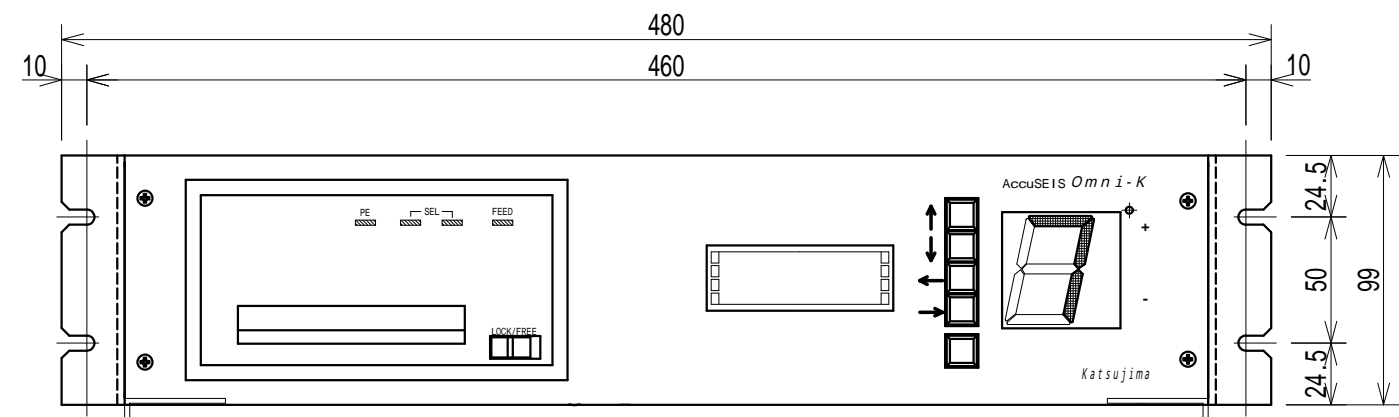
普通寸法公差(±)	1			2			表面粗サ
	長サ寸法区分	削リ	打抜・シャ-	曲ゲ・絞り	寸法区分 (短イ辺ノ長サ)	角度 削リ プレス板金	
0.5以上 6以下	0.1	0.25	0.4	10以下	1°	▽	50S
6ヲ超工30 "	0.2	0.45	0.7	10ヲ越工 50 "	30	▽▽	18S
30 " 120 "	0.3	0.6	1.0	50ヲ超工120 "	20	▽▽▽	6.3S
120 " 315 "	0.5	1.1	1.8	120 "	10	▽▽▽▽	0.8S
315 " 1000 "	0.8						
1000 " 2000 "	1.2						
2000 " 4000 "	2.0						

4		5			6	
符号	名称	品番	材質	数量	備考	

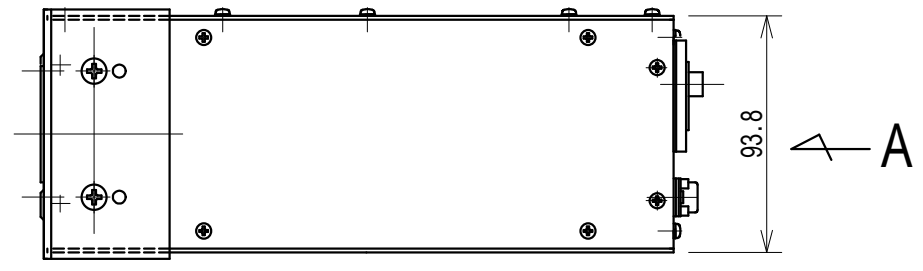
A  
B  
C  
D



A 矢視図



注)ラックに取付ける時は、サポートアングルを付ける事



02										<b>名称</b> AccuSEIS Omni-K 収録システム 外觀図(ラックマウント型)
01	取付時の指示を追加	04.08.19	前田							
00	新規作図	04.03.08	前田							<b>区分</b> 図面サイズ A3用紙
符号	設変事項	年月日	変更者	承認	材質	表面処理	株式会社 勝島製作所			